

Vad kan man göra i Etikettstudion?





Med Etikettstudion skapas enkelt olika former av stöd med bild och text.

Man kan enkelt göra egna mallar med plats för bild, text, ramar och linjer.

För att underlätta finns några exempel för att använda.

Klicka på den gröna knappen så får ni se ett bildspel över ett antal exempel.






En adressetikett med bild gör det möjligt att se att brevet är till mig.



En dörrskylt med bild gör det möjligt att hitta rätt dörr.



Ett kom-i-håg kort i plånboken gör det möjligt att öppna porten hos kompiserna.





Kolla om du har hemma



mjök



bregott



ost



fil



kaffe



bröd

Om man använder en Filofax som sitt almanacka så kan man göra egna Filofaxblad med anpassad information.



FREDAG

- Frukost
- Gå till buss 
- Jobba
- Rast - ring pappa
- Jobba
- Lunch** 
- Jobba
- Rast - gör kaffe
- Sluta jobbet 
- Hämta pengar
- Handla mat

Även om man kan läsa
så kan man behöva
förenklad information.

	Från Lextorp	
	10 över varje timme	
	25	
	40	
	55	
	Till järnvägsstationen	
	27 över varje timme	
	42	
	57	
	12	



Hur får man tag i Etikettstudion?

Etikettstudion ingår i **Bildfabriken**.

Har du gamla **Bildfabriken** så kan du beställa den nya med alla program och alla bildbaser för 1500 kronor.

Har du inte **Bildfabriken** sedan tidigare så kostar hela paketet med alla bildbaser 3000 kronor.

Beställning skickas till:

Trollreda resurscenter

Box 146

461 23 Trollhättan

eller via e-post till

info.trollreda.resurscenter@vgregion.se

