


Bruksanvisning Handi

Musik



Handitek

Handitek
Ågatan 1, 795 31 Rättvik
Tel 0248-798980 Fax 0248-798983
www.handitek.se

1 Inledning

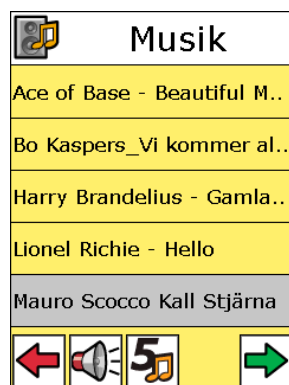
Med Musik kan man lyssna på upp till 5 olika låtar (i mp3-format).

För att kunna lyssna bra bör man använda hörlurar.

Musiken läggs in via PC-programmet HandiTools.

2 Använda Musik

När man väljer Musik i Handimenyn visas följande vy:



En lista med låtarna visas.

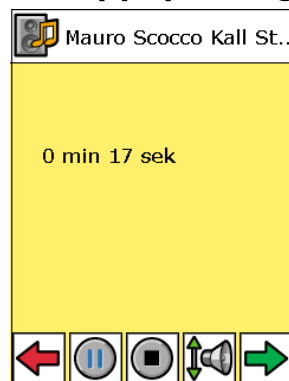
När man trycker på en låt blir den gråmarkerad. Namnet på låten kan då läsas upp genom att trycka på *Talstöd*-knappen. (Förutsatt att inställningen "Talstöd i menyer" är gjord.)

När man trycker på *grön höger-pil* visas uppspelningsvyn och låten spelas upp.



Genom att trycka på *Spela alla*-knappen kan hela låtlistan spelas upp. I uppspelningsvyn anges vilken låt som spelas och speltiden.

2.1 Uppspelningsvyn



Längst upp visas låtens namn. Under namnet visas speltiden.

För att stänga av musiken trycker man på *röd vänster-pil* och kommer då tillbaka till Musikvyn.

För att stänga uppspelningsvyn men fortsätta spela musiken trycker man på *grön höger-pil*. Då kommer man till Handimenyn och kan där välja att göra något annat medan musiken spelar, t ex skriva en anteckning eller svara på ett formulär.



När man trycker på *Paus*-knappen stannar musiken.



När man trycker på *Stopp*-knappen stannar musiken.



När man trycker på *Play*-knappen efter paus fortsätter musiken att spela igen. När man trycker på *Play*-knappen efter stopp startar musiken från början igen.



När man trycker på *Volym*-knappen kan man justera ljudvolymen.