
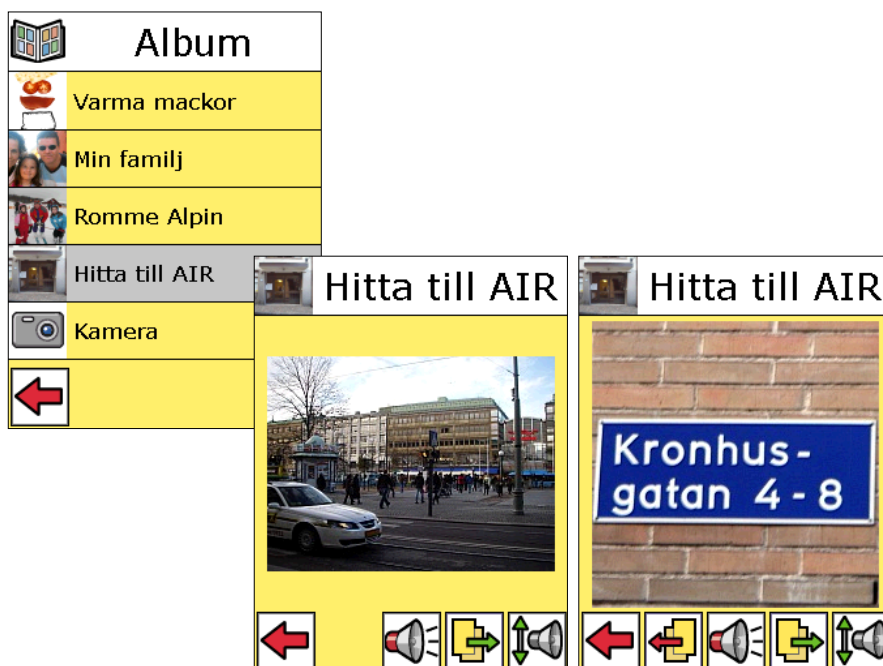


Bruksanvisning Handi

Album



Handitek

Handitek
Ågatan 1, 795 31 Rättvik
Tel 0248-798980 Fax 0248-798983
www.handitek.se

1 Inledning

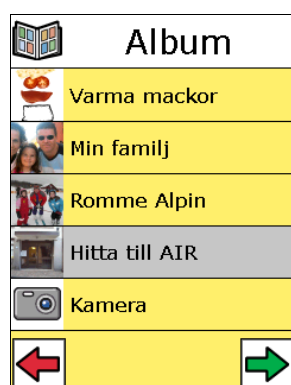
I Album kan man ha bildspel med bilder och inspelat ljud. Det kan vara sociala bildspel av typen "Min familj", eller bildspel som ger en historia, t ex "Semester 2007".

Album kan också användas för mer praktiskt inriktade bildspel som recept eller arbetsinstruktioner.

Bildspelen skapas i PC-programmet HandiTools.

2 Använda Album

När man väljer Album i Handimenyn visas följande vy:

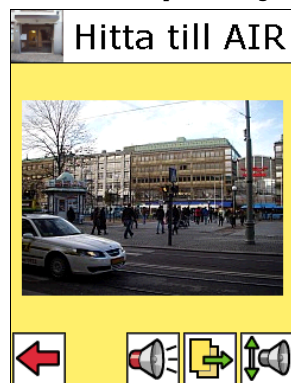


Om det inte finns några album är listan tom. Om det finns fler än 5 album visas *Bläddra*-knapparna.

När man trycker på ett album blir det gråmarkerat. Namnet på albumet kan då läsas upp genom att trycka på *Talstöd*-knappen. (Förutsatt att inställningen "Talstöd i menyer" är gjord.)

När man trycker på *grön högerpil* öppnas albumet.


2.1 Bildspelsvyn



Längst upp i bildspelsvyn visas albumets namn och ev symbol.

Man stegar framåt och bakåt i bildspelet med *Bläddra*-knapparna.

Om det finns inspelat ljud till den aktuella bilden visas *Talstöd*-knappen. När man trycker på den spelas ljudet upp.

Ljudvolymen kan justeras med *Volym*-knappen. 

Albumet stängs genom att trycka på *röd vänsterpil*.